


Easy Clean Liner für FIT Express & FIT ST



EMPFEHLUNG:

- Verbessern Sie die Leistung Ihres Ofens mit dieser effektiven Lösung. Ideal für Betriebe, die den FIT Express für die Zubereitung großer Mengen an Speisen verwenden. Schützt den Ofenraum vor Schmutz und Fett, erleichtert die Reinigung und steigert die Gesamtproduktivität.

TECHNISCHE MERKMALE:

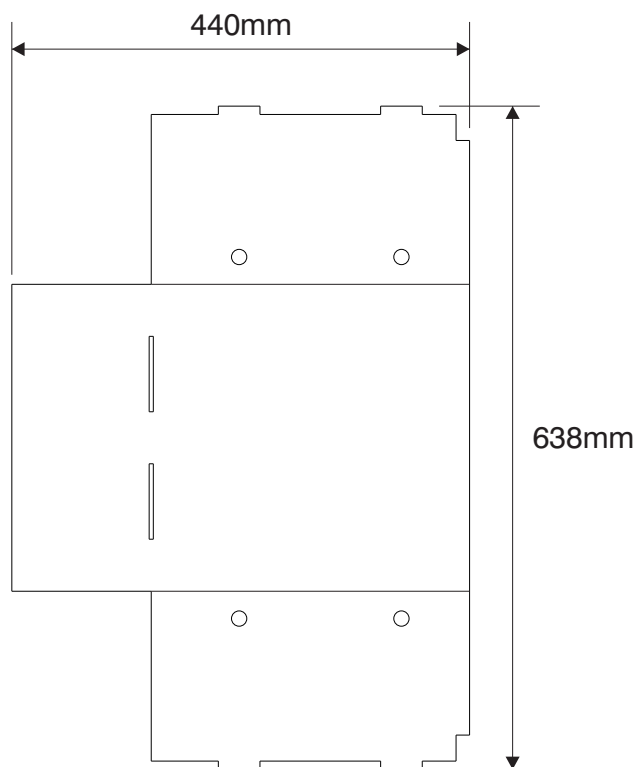
- einfach anzubringen und zu entfernen
- vereinfacht die Reinigung – einfach mit Wasser und einem neutralen Reinigungsmittel abspülen
- aus hochwertigem Material hergestellt
- Beständig gegen hohe Temperaturen

FIT Express mit Easy Clean Liner

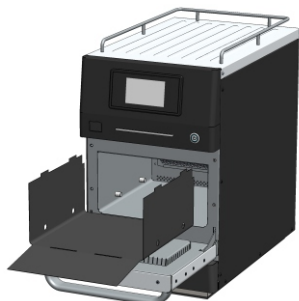


(Ofen separat erhältlich)

Abmessungen



MONTAGEANLEITUNG

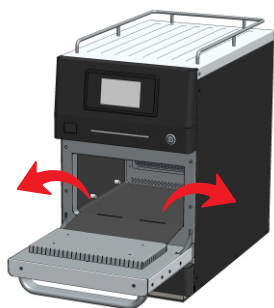


VOR DEM START: ENTFERNEN SIE DIE GRILLPLATTE VOM GERÄT.

1- STELLEN SIE DEN EASY CLEAN LINER BEI GEÖFFNETER GERÄTETÜR VOR DEM GARRAUM AUF.



2- FALTEN SIE DIE KLAPPEN ZUSAMMEN UND SETZEN SIE DEN EASY CLEAN LINER IN DAS GERÄT UND DANN IN DIE SEITLICHEN FÜHRUNGEN EIN, WIE ABGEBILDET.



3- ÖFFNEN SIE DIE KLAPPEN VOLLSTÄNDIG UND STELLEN SIE SIE SO EIN, DASS SIE RICHTIG SITZEN.



4- SETZEN SIE DIE GRILLPLATTE WIEDER IN DAS GERÄT EIN, UM DIE MONTAGE ABZUSCHLIESSEN.



REINIGUNGSANLEITUNG

MIT EINEM NICHT SCHEUERNDEN SCHWAMM UND EINEM NEUTRALEN REINIGUNGSMITTEL REINIGEN, UNTER FLIESENDEM WASSER ABSPÜLEN, MIT EINEM WEICHEN TUCH TROCKNEN, NICHT IN DER SPÜLMASCHINE REINIGEN.